

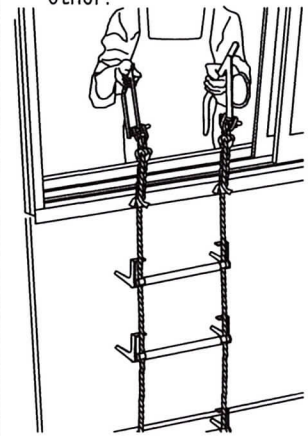
# 避難はしご オリールⅡ型

DIRECTIONS FOR USE OF "ORIRU-Ⅱ" ESCAPE LADDER

## 使用法

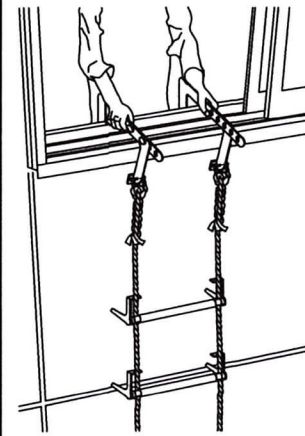
**1** つり下げ金具の内側マークを手前にし、向い合せに持つ。

Hold the suspension fittings with the "INSIDE" marks toward you, facing each other.



**2** つり下げ金具をかける。

Hang the suspension fittings.



**3** 降りるときは体をはしごに密着させるようにして降りて下さい。

Climb down the ladder, closely keeping the body to the ladder.




# 避難はしご オリールⅡ型-B

DIRECTIONS FOR USE OF "ORIRU-Ⅱ-B" ESCAPE LADDER

## 使用法

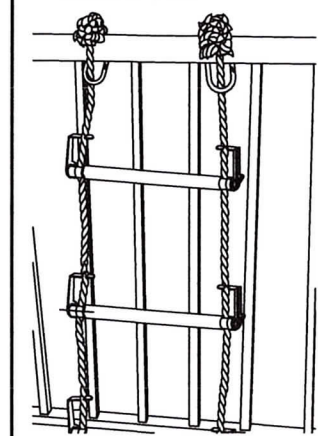
**1** 横棧の壁側マークを手前につり下げ

Take the suspension fittings, facing the mark "WALLSIDE" on the rung toward you.



**2** 壁側マークを手前になるようにつり下げ具をかける。

Hang the suspension fittings, facing the mark "WALLSIDE" toward you.



**3** 降りるときは体をはしごに密着させるようにして降りて下さい。

Climb down the ladder, closely keeping the body to the ladder.



300

600

0.5

|                      |    |    |    |                        |        |
|----------------------|----|----|----|------------------------|--------|
| 標示板                  |    | 1  |    |                        |        |
| 品番                   | 部  | 品  | 名  | 個数                     | 材質 処 理 |
| 名称 避難はしごオリールⅡ型-B 標示板 |    |    |    |                        |        |
| 承認                   | 審査 | 設計 | 製図 | 斎藤 日付 令和 7 年 4 月 1 2 日 | 尺度 1/1 |
| トーヨー消火器工業株式会社        |    |    |    | 図番                     |        |