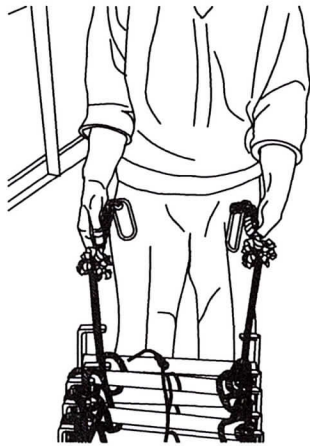


避難はしご「オリール」II型.B. 使用法

DIRECTIONS FOR USE OF "ORIRU-II-B" ESCAPE LADDER


1 横棧の**壁側**マークを手前につり下げ具を持つ。

Take the suspension fittings, facing the mark **"WALL SIDE"** on the rung toward you.



2 **壁側**マークを手前になるようにつり下げ具をかける。

Hang the suspension fittings, facing the mark **"WALL SIDE"** toward you.



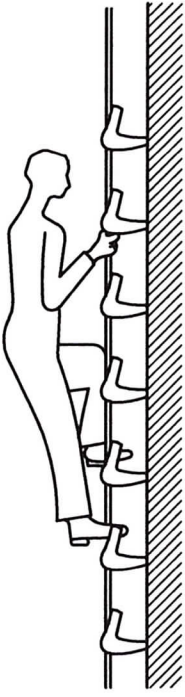
3 結束ひもを引く。

Pull the binding string



4 降りるときは体をはしごに密着させるようにして降りて下さい。

Climb down the ladder, closely adhering the body to the ladder.



300

600

0.5

標示板		1			
品番	部	品	名	個数	材質
名称 避難はしごオリールII型-B 標示板					
承認	審査	設計	製図	斎藤	日付 令和7年6月30日
トヨコ消防工業株式会社					図番 1/1